

凌陽創新科技股份有限公司  
Sunplus Innovation Technology Inc.  
2022年第二季 法人說明會

股票代號：5236

2022/08/17



Confidential

Smart Imaging and Human-machine Interface Enabler

# 公司基本資料

成立日期：2006年12月14日

資本額：新台幣5億8千5百萬元

上櫃掛牌：2021年7月29日

營業項目：網路攝影機ISP及HID微控制器晶片設計銷售

近期員工人數：130人 (65%為研發人員, 61%具碩士以上學歷)

# 主要產品

## 影像信號處理ISP晶片

### 主要規格

#### 筆電嵌入式 網路攝影機ISP

- HD/Full-HD/5M解析度
- Windows Hello/  
SecureBIO人臉辨識
- 窄邊框NB使用超小型封裝
- 3D影像降噪 (TNR)

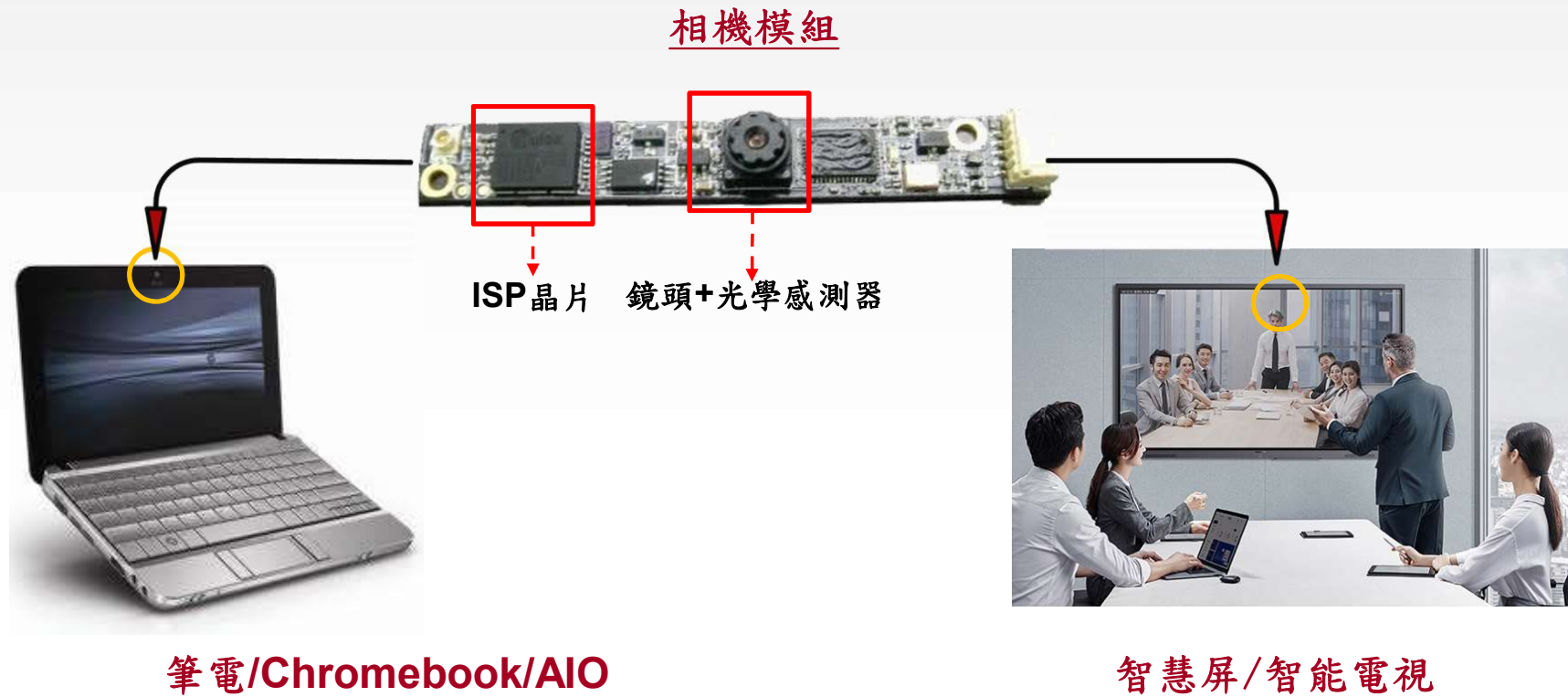
#### 非筆電及外接式 網路攝影機ISP

- USB2.0 HD/Full-HD/  
5M/8M
- USB2.0 超低耗能
- 長距離傳輸USB2.0 HD
- USB3.0 高傳輸速度

### 終端應用

- 筆記型電腦
- Chromebook
- All-in-one PC
- Windows平板電腦
  
- 智慧屏、智能電視
- PC外掛網路視訊攝影機
- 汽車後視攝影機
- 文件/教學掃描儀
- 醫療內窺/遠距診療攝影機
- 高解析度工業用攝影機
- VR頭盔/AR智慧眼鏡

# 產品應用示意圖 (一)



# 產品應用示意圖(二)



外接式視訊攝影機



智慧門鎖



汽車後視攝影機



文件/教學掃描儀



電子顯微鏡/放大鏡/檢測儀



醫療內窺鏡

# 產品應用示意圖(三)



工業相機



遠距醫療檢視



智慧冰箱



膠囊咖啡機



生物辨識



# 產品應用示意圖(四)



可追蹤眼球的  
虛擬實境頭戴顯示器  
(VR Headset)



擴增實境智慧眼鏡  
(AR Smart Glasses)

# 綜合損益表-累積

單位：新台幣 仟元 / EPS 元

項目	2022前2季		2021前2季		YoY
	金額	%	金額	%	%
營業收入淨額	985,384	100	1,216,119	100	(19)
營業毛利	644,614	<b>65</b>	746,366	<b>61</b>	(14)
營業費用	301,949	31	334,028	27	(10)
營業淨利	342,665	<b>35</b>	412,338	<b>34</b>	(17)
營業外收入及支出	10,065	1	564	0	1,685
本期淨利	282,184	<b>29</b>	330,322	<b>27</b>	(15)
每股盈餘	4.95		6.42		(23)

\*\*以上數字經會計師核閱



# 綜合損益表-單季

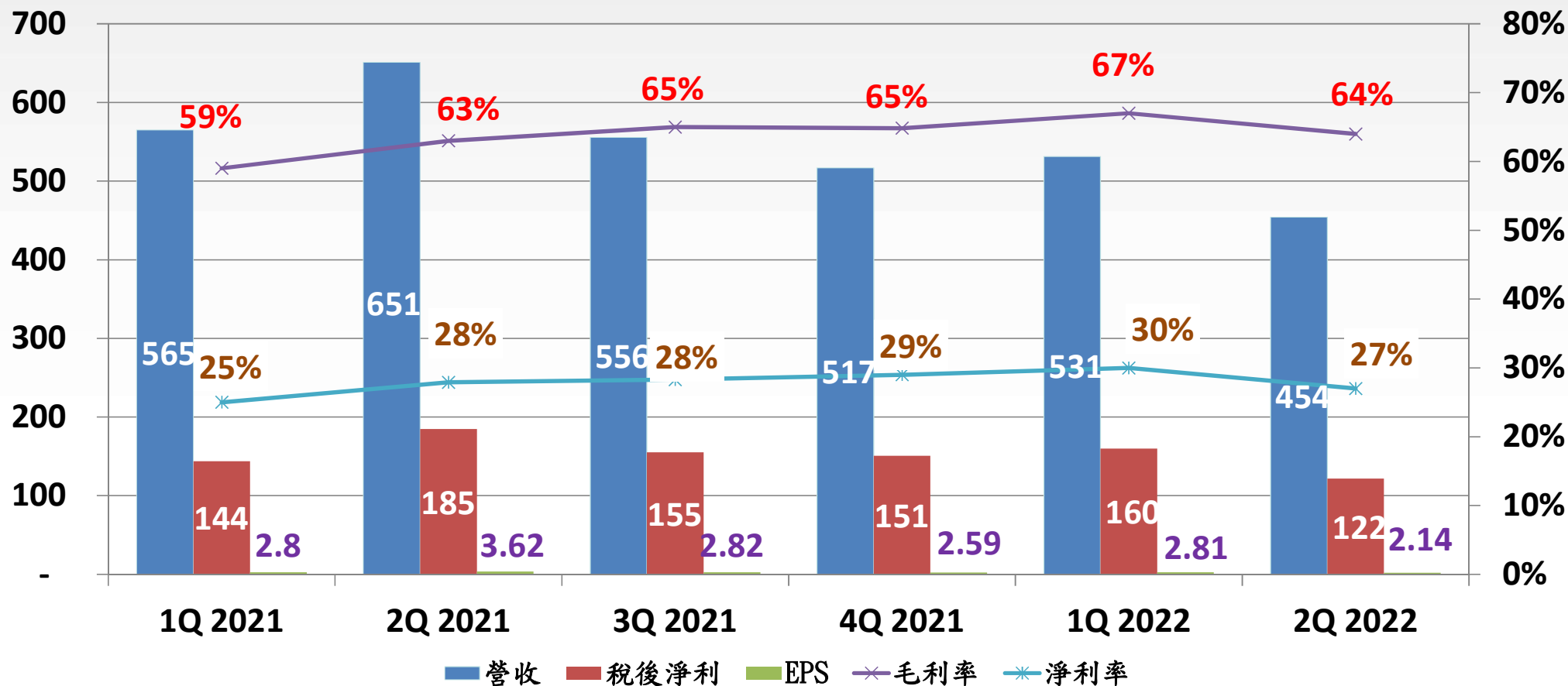
單位：新台幣 仟元 / EPS 元

項目	2022第2季		2022第1季		Q to Q	2021第2季		Y to Y
	金額	%	金額	%	%	金額	%	%
營業收入淨額	453,972	100	531,412	100	(15)	651,086	100	(30)
營業毛利	288,990	<b>64</b>	355,624	<b>67</b>	(19)	411,823	<b>63</b>	(30)
營業費用	142,000	31	159,949	30	(11)	178,496	27	(20)
營業淨利	146,990	<b>32</b>	195,675	<b>37</b>	(25)	233,327	<b>36</b>	(37)
營業外收入及支出	5,734	1	4,331	1	32	(618)	(0)	(1,028)
本期淨利	122,179	<b>27</b>	160,005	<b>30</b>	(24)	184,973	<b>28</b>	(34)
每股盈餘	2.14		2.81		(24)	3.62		(41)

\*\*以上數字經會計師核閱

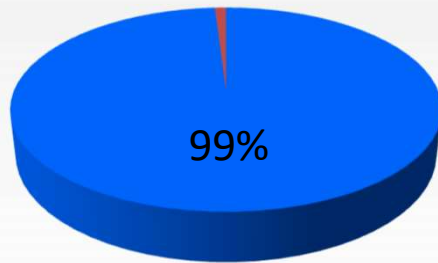
# 近期主要數據趨勢圖(按季)

單位：新台幣百萬元 /EPS 元



# 2022 前2季 產品分布

## 產品線銷售金額百分比



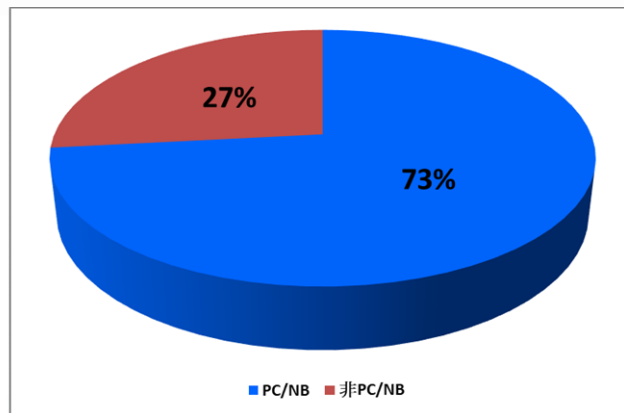
■ 影像處理控制晶片 ■ 人機介面控晶片



產品研發重心、資源分布已經移轉到影像處理控制晶片

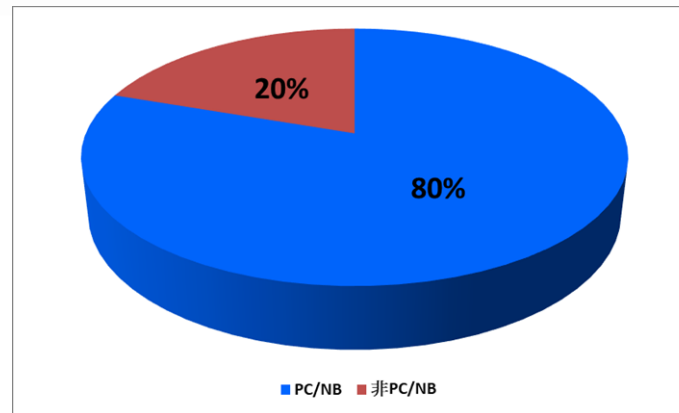
## 影像處理控制晶片應用分布

銷售數量百分比



■ PC/NB ■ 非PC/NB

銷售金額百分比



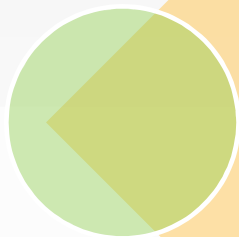
■ PC/NB ■ 非PC/NB

# 資產負債表

單位：新台幣 仟元

項目	2022/6/30	2022/3/31	2021/6/30
現金及基金	2,827,580	2,681,992	1,635,163
應收帳款	282,226	344,028	395,795
存貨	304,087	231,069	168,985
其他資產	68,636	63,823	65,034
<b>資產總計</b>	<b>3,482,529</b>	<b>3,320,912</b>	<b>2,264,977</b>
流動負債	1,114,360	1,115,146	960,069
非流動負債	20,285	15,374	60,202
<b>負債合計</b>	<b>1,134,645</b>	<b>1,130,520</b>	<b>1,020,271</b>
<b>股東權益合計</b>	<b>2,347,884</b>	<b>2,190,392</b>	<b>1,244,706</b>
<b>負債及股東權益總計</b>	<b>3,482,529</b>	<b>3,320,912</b>	<b>2,264,977</b>

\*\*以上數字經會計師核閱



## Q&A

<https://www.sunplusit.com>  
ir@sunplusit.com